

LIFT & COLOUR SYSTEM

1
KROK



PROSVĚTLÍ
& ZABARVÍ

VÍCE NEŽ

90%
PŘÍRODNÍCH
SLOŽEK

5

STUPŇŮ
PROSVĚTLENÍ

NÍZKÝ OBSAH
AMONIAKU

1.5%*

*Při míchání s ASP Creme Developerem

35^{MIN}

DOBA PŮSOBENÍ

5

ODSTÍNŮ


POMĚR MÍCHÁNÍ

1:1

ELIXIR® b:RED® Melírovací a barvicí systém

ELIXIR b:RED je barevný melírovací systém, který dodá intenzivní melír bez prosvětlení na přirozené a barvené vlasy. Jedinečné pokrokové složení s GPS-Technology™ s bambusovým máslem a arganovým olejem poskytuje neuvěřitelnou stahovací sílu a zajišťuje výsledek, kterým jsou nádherné, rovnoměrně obarvené, zářící a zdravě vypadající vlasy.

ELIXIR® b:RED zahrnuje 5 zářivých odstínů, vytvořených pro všechny techniky: nanášení na alobal, fólii, pod čepici.



Barvy uvedené v této příručce barev jsou pouze ilustrativní.


VÝBĚR ODSTÍNU

PŘIROZENÁ HLOUBKA	b:RED® ODSTÍN
6 A TMAVŠÍ	RED, RED VIOLET, RED COPPER, COPPER
6 A SVĚTLEJŠÍ	MAGENTA


! ELIXIR® b:RED® je velmi intenzivní řada barev a neměla by být použita na blond nebo šedivých vlasech, protože to může mít za následek nechtěné výsledky. MAGENTA je výjimka, můžete ji použít od základní 6 a světlejší. Pokud b:RED použijete na velmi tmavé, často barvené vlasy, výsledek může být méně sytý ve srovnání s barvením na přírodních vlasech.

VÝBĚR DEVELOPERU

VŠECHNY ODSTÍNY KROMĚ MAGENTA



MAGENTA



! **DŮLEŽITÉ** Developer s vysokým obsahem stáhne více stupňů, ale může snížit intenzitu barvy a to může vést k rychlejšímu vyblednutí.

MÍCHÁNÍ

Míchejte ELIXIR® b:RED® v nekovové misce s ASP® Crème Developerem v poměru 1 DÍL barvy k 1 DÍLU developera (všechny odstíny). Viz. tabulka

1:1



+



PŘÍKLAD

ELIXIR® b:RED	Crème Developer	Výsledné množství
50g +	50g	100g
25g +	25g	50g

APLIKACE A ČAS PŮSOBENÍ

APLIKACE MIMO POKOŽKU

Aplikujte barvu použitím oblíbené metody mimo pokožku - fólie, čepice, alobal.

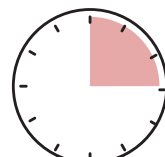
! DŮLEŽITÉ Při použití ELIXIR® b: RED® na tmavé barvené vlasy je doporučeno použít jemné teplo.

CELKOVÁ DOBA PŮSOBENÍ: 35 MINUT NEBO 15 MINUT S POUŽITÍM JEMNÉHO TEPLA.



35 MINUT BEZ TEPLA

nebo

15min s jemným
teplem (40-42°).


APLIKACE NA POKOŽKU

POZNÁMKA Může zabarvit pokožku. Maximální síla developeru - 6%.

ZABARVENÍ ODROSTŮ

NEZAKRÝVAT. NEZAHŘÍVAT.

Na oživení středních délek a konečků vždy použijte korespondující b:RED Refresher.

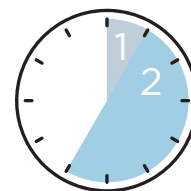
35 minut bez tepla,
nezakrývat

APLIKACE NA PŘÍRODNÍ VLASY

NEZAKRÝVAT. NEZAHŘÍVAT.

1 Aplikujte do středních délek a konečků na 5 minut.

2 Aplikujte do kořínků na zbývajících 30 minut.

35 minut bez tepla,
nezakrývat

ODSTRANĚNÍ BARVY b:RED®

1 Dobře vymývejte, dokud, dokud z vlasů neteče čistá voda.

2 Na umytí použijte šampón a kondicionér z řady ASP® MODE ColourCare.



1



2



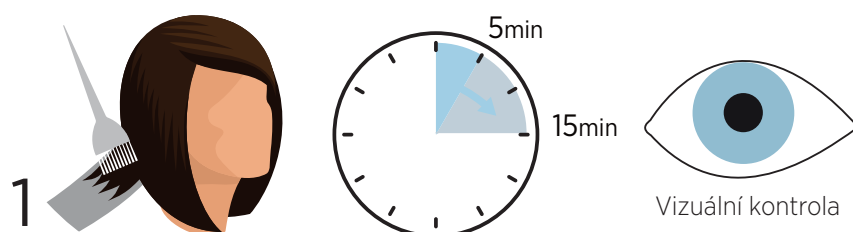
OŽIVTE SVOJI b:RED BARVU JEDNÍM JEDNODUCHÝM KROKEM.

b:RED Refresher je jednoduchý produkt vyrobený na osvěžení melírů v barvě červená, měděná a magenta původně dosažených pomocí ASP® B:RED. Opakovaná aplikace originálního melírovacího produktu se silným účinkem stahování pigmentu, nenapodobí v plné míře syté barevné tóny. Je to kvůli tomu, že produkt se znovu aplikuje na vlasy, které již byly zesvětlené a proto nepotřebují zesvětlování nanovo, potřebují jen ukládání barvy.

b:RED Refresher je k dispozici v pěti sytých odstínech: Red, Red Violet, Red Copper, Copper a Magenta, každý z řady ASP b:RED.

NÁVOD K POUŽITÍ

- 1 Aplikujte na šamponem umyté a ručníkem vysušené vlasy.
- 2 Aplikujte na dříve barvené vlasy, buď štětcem z misky nebo přímo z tuby a jemně vmasírujte do vlasů, čímž se ujistíte, že barva vnikne do vlasu.
- 3 Nechte působit bez tepla 5-15 minut v závislosti na výsledku.
Čím déle barva působí, tím je tmavší výsledek



4 Dobře opláchněte a použijte ASP® MODE ColourCare šampon.

5 Můžete také použít ASP® MODE ColourCare kondicionér.

POZNÁMKA Pokud používáte b:RED Refresher na oživení vybledlých b:RED konečků, zatímco zároveň barvíte kořínky, použijte i šampon a kondicionér z řady MODE ColourCare.

