

NEUTRALIZUJÍ NEŽÁDOUCÍ ŽLUTOU A DODÁVAJÍ
TEPLÉ NEBO STUDENÉ TÓNY



ZCELA
MÍCHATELNÉ
ODSTÍNY

↓ SNIŽOVÁNÍ
pH

MAXIMÁLNÍ PŘEKRYTÍ
BEZ POŠKOZENÍ

25^{MIN}

DOBA PŮSOBENÍ



VÍCE NEŽ

90%
PŘÍRODNÍCH
SLOŽEK

NÍZKÝ OBSAH
AMONIAKU

0.16%*

*Při míchání s ASP Creme Developerem


POMĚR MÍCHÁNÍ

1:2

8 ŠPIČKOVÝCH TONERŮ NAVRHOVANÝCH NA NEUTRALIZOVÁNÍ ŽLUTÉ A PŘIDÁNÍ TEPLÝCH, NEBO STUDENÝCH TÓNŮ.

Vytvořený k aplikování na promelírované vlasy. Všechny odstíny se dají mezi sebou míchat.

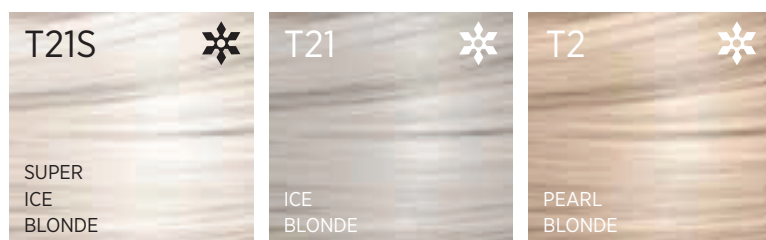
5 ODSTÍNŮ NEUTRALIZUJE TEPLOU A DODÁVÁ JEMNÉ TÓNY



NEVYTAHUJE BARVU, POUŽÍVAJÍ SE POUZE NA UKLÁDÁNÍ

Barvy uvedené v této příručce barev jsou pouze ilustrativní.


3 ODSTÍNY NEUTRALIZUJE TEPLÉ TÓNY A DODÁVÁ STUDENÝ BLOND



JEMNĚ VYTÁHNOU BARVU NA DOSAŽENÍ SUPER STUDENÉ BLOND

MÍCHÁNÍ

1 díl zvoleného ELIXIR Toneru k 2 dílům Converteru.
(např. 30g T21 k 60g Converteru)



APLIKACE A DOBA PŮSOBNÍ

Aplikujte na čisté, ručníkem vysušené vlasy. Pokud jsou vlasy zvláště porézní, přidejte Hair and Scalp Protector k dosažení ještě lepších výsledků. Je nutný vizuální vývoj s maximálním časem působení 25 minut. Vizuální kontrola je potřebná a toner musí být odstraněn jakmile je dosažen žádaný výsledek. BEZ POUŽITÍ TEPLA.



ODSTRANĚNÍ BARVY TONERS

- 1 Vymývejte dokud z vlasů teče čistá voda.
- 2 Na umytí použijte šampon a kondicionér z řady ASP® MODE ColourCare.



ELIXIR® TONERS Pro metalický efekt

4 ELIXIR Toners, které poskytují jemné metalické efekty, vhodné pro použití na předem zesvětlené čisté blond vlasy (bez žlutých tónů).



Barvy uvedené v této příručce barev jsou pouze ilustrativní.

Metalické tonery jsou určeny na předem na předem zesvětlený čistě bílý blond základ.

- Pokud Metallic Toners nepoužijete ihned po prosvětlení, vždy vlasy umyjte čisticím šamponem, aby se na vlasech nevytvořily žádné bariéry.
- Doporučujeme používat hloubkově čisticí šampon ASP MODE Deep Cleansing Shampoo, který odstraní všechny nahromaděné produkty. Vlasy umyjte a osušte. Naneste vybraný odstín toneru s metalickým efektem.
- Tonery s metalickým efektem aplikujte na čisté suché vlasy nebo pro dosažení jemnějších výsledků aplikujte na čisté ručníkem vysušené vlasy.
- Vždy se ujistěte, že jste nanесли dostatečné množství barvy, abyste zajistili rovnoměrný výsledek. Aplikujte na prosvětlené vlasy, aby se barva více vstřebala. MATERIÁLEM NEŠETŘETE!

ALTERNATIVNÍ MÍCHÁNÍ POUZE PRO TONERY S METALICKÝM EFEKTEM

1 díl vybraného metalického toneru na 1 díl ASP Converteru - pro co nejsytější efekt.

1 díl vybraného metalického toneru na 1½ dílu ASP Converteru - pro jemnější efekt.

1 díl vybraného metalického toneru na 2 díly ASP Converteru - pro ještě jemnější efekt.

APLIKACE A DOBA PŮSOBENÍ

Aplikujte v dostatečném množství na suché předem prosvětlené vlasy. Pro dosažení jemnějších výsledků naneste na čisté ručníkem vysušené vlasy a vmasírujte. Nezapomeňte, že při používání tonerů s metalickým efektem budou vlasy vždy o něco poréznější, proto nanášejte dostatečné množství barvy abyste zajistili rovnoměrný barevný výsledek.

CELKOVÁ DOBA PŮSOBENÍ: 25 MINUT BEZ POUŽITÍ TEPLA

NEBO AŽ 45 MINUT BEZ JEMNĚHO TEPLA PRO HLUBŠÍ A BOHATŠÍ VÝSLEDEK.

Přidejte Hair and Scalp Protector do vaší barvy, abyste vyrovnali pórovitost a zabezpečili rovnoměrný barevný výsledek.

ODSTRANĚNÍ BARVY

1 Na konci doby působení přidejte malé množství vody a barvu emulgujte.

2 Oplachujte, dokud z vlasu nevytéká čistá voda.

3 K umytí použijte šampon a kondicionér z řady ASP MODE ColourCare.

