

NEUTRALIZUJE NEŽELANÚ ŽLTÚ
A DODÁVA TEPLÉ ALEBO STUDENÉ TÓNY



ZMIEŠAVACÍCH
ODTIEŇOV

ZNIŽOVANIE
↓
pH

VÄČŠIE PREKRYTIE
MENEJ POŠKODENIA

25^{MIN}
ČAS PÔSOBNIA



VIAC AKO

90%

PRÍRODNÝCH
ZLOŽIEK

NÍZKY OBSAH
AMONIAKU

0.16%*

*Pri miešaní s ASP Converterom


ZMIEŠAVACÍ POMER

1:2

8 ŠPIČKOVÝCH TONEROV NAVRHNUTÝCH NA NEUTRALIZOVANIE ŽLTEJ A PRIDANIE TEPLÝCH, ALEBO STUDENÝCH TÓNOV

Vytvorený na aplikovanie na premelírované vlasy. Všetky odtiene sa dajú medzi sebou miešať.


5 = NEUTRALIZUJE TEPLÚ A DODÁVA JEMNÉ TÓNY



NEVYŤAHUJÚ FARBU, POUŽÍVAJÚ SA LEN NA UKLADANIE

Farby uvedené v tejto príručke farieb sú iba ilustračné

3 = NEUTRALIZUJE TEPLÉ TÓNY A DODÁVA STUDENÝ BLOND



JEMNE VYŤIAHNU FARBU NA DOSIAHNUTIE SUPER STUDENEJ

ZMIEŠAVANIE

1 DIEĽ INFINITI Tонера k

2 DIEĽOM Convertera (napr. 30g T21 k 60g Convertera)

1:2



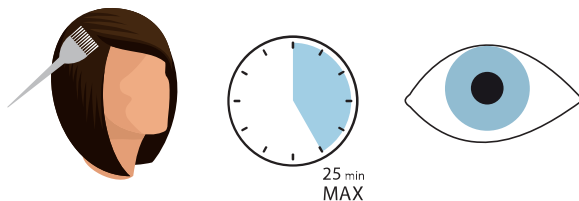
+



PRÍKLAD

APLIKÁCIA A ČAS PÔSOBENIA

Aplikujte na čisté, uterákom vysušené vlasy. Ak sú vlasy zvlášť porézne, pridajte Kitoko Protein Additive na dosiahnutie ešte lepších výsledkov. Je potrebný vizuálny vývoj s maximálnym časom pôsobenia 25 minút. Vizuálny vývoj je potrebný a toner musí byť odstránený hneď ako je dosiahnutý žiadaný výsledok. BEZ TEPLA.



ODSTRÁNENIE FARBY TONERS

1 Vymývajte dovtedy, kým z vlasov netečie čistá voda.

2 Na umytie použite šampón a kondicionér z rady ASP® MODE ColourCare.

