

INTENZÍVNE ČERVENÉ MELÍRE UŽ ZA 15 MINÚT BEZ MELÍROVANIA

1
KROK



PRESVETLUJE
A FARBÍ

5

STUPŇOV
PRESVETLENIA

35^{MIN}

ČAS PÔSOBENIA



VIAC AKO

90%
PRÍRODNÝCH
ZLOŽIEK

NÍZKY OBSAH
AMONIAKU

1.5%*

*pri miešaní s ASP Creme Developer

5

ODTIEŇOV


POMER MIEŠANIA

1:1

ELIXIR b:RED Melírovacia krémová farba

ELIXIR b:RED je farebný melírovací systém, ktorý dodá intenzívny melír bez presvetlenia na prirodzené a farbené vlasy. Jedinečné pokrokové zloženie s GPS-TECnology™ s bambuckým maslom a arganovým olejom poskytuje neuveriteľnú sťahovaciu silu a zabezpečuje výsledok, ktorým sú nádherné, rovnomerne zafarbené, žiariace a zdravo vyzerajúce vlasy.

ELIXIR b:RED® zahŕňa 5 žiarivých odtieňov, vytvorených pre techniky: nanášanie na alobal, fóliu, cez čiapku.



Farby uvedené v tomto sprievodcovi odtieňov sú len ilustračné.

VÝBER ODTIEŇA

PRIRODZENÁ HĽBKA	b:RED ODTIEŇ
6 A TMAVŠIE	RED, RED VIOLET, RED COPPER, COPPER
6 A SVETLEJŠIE	MAGENTA

! ELIXIR b:RED je veľmi intenzívna rada farieb a nemala by byť použitá na blond alebo šedivých vlasoch, pretože to môže mať za následok neželané výsledky. MAGENTA je výnimka, môžete ju použiť od základnej 6 a svetlejšie. Ak bRED použijete na veľmi tmavé, často farbené vlasy, výsledok môže byť menej sýty v porovnaní s farbením na prírodných vlasoch.

VÝBER DEVELOPERA

VŠETKY ODTIENE OKREM MAGENTA

3%
10 VOL Základ
6 a 5

6%
20 VOL Základ
5 a 4

9%
30 VOL Základ
1 - 4

12%
40 VOL Maximálne zosvetlenie
pre veľmi odolné vlasy

MAGENTA

3%
10 VOL Základ
9 a 10

6%
20 VOL Základ
8 a 9

9%
30 VOL Základ
7 a 8

12%
40 VOL Základ
6 a 7

! **DÔLEŽITÉ** Oxidant s vysokým obsahom stiahne viac stupňov, ale môže znížiť intenzitu farby a to môže viesť k rýchlejšiemu vyblednutiu.

MIEŠANIE

Miešajte ELIXIR b:RED v nekovovej miske s ASP Crème Developerom v pomere 1 diel farby k 1 dielu developera (všetky odtiene).

Vid' tabuľka:

1:1



ELIXIR b:RED	CRÈME DEVELOPER	VÝSLEDNÉ MNOŽSTVO
50g +	50g	100g
25g +	25g	50g


APLIKÁCIA A ČAS PÔSOBENIA

APLIKÁCIA MIMO POKOŽKU

Aplikujte farbu použitím obľúbenej metódy mimo pokožku - fólia, čiapka, alobal.

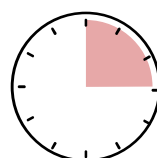
! DÔLEŽITÉ Pri použití ELIXIR b:RED na tmavé farbené vlasy je doporučené použiť jemné teplo.

CELKOVÝ ČAS PÔSOBENIA: 35 MINÚT ALEBO 15 MINÚT S POUŽITÍM JEMNÉHO TEPLA.



35 minút bez tepla

alebo



15 minút s jemným teplom (40-42°).

APLIKÁCIA NA POKOŽKU

POZNÁMKA Môže zafarbiť pokožku. Maximálny obsah developera - 6%.

ZAFARBENIE ODRASTOV

NEPRIKRÝVAŤ. NEZOHRIEVAŤ.

Na oživenie stredných dĺžok a končekov vždy použite korešpondujúci b:RED Refresher.




35 minút. BEZ TEPLA. NEPRIKRÝVAŤ.

APLIKÁCIA NA PRÍRODNÉ VLASY

NEPRIKRÝVAŤ. NEZOHRIEVAŤ.

1 Aplikujte do stredných dĺžok a končekov na 5 minút.

2 Aplikujte do korenkov na zvyšných 30 minút.





35 minút. BEZ TEPLA. NEPRIKRÝVAŤ.

ODSTRÁNENIE FARBY b:RED

1 Na konci farbenia vymývajte, dokým z vlasov netečie čistá voda.

2 Na umytie použite šampón a kondicionér z rady ASP MODE ColourCare.





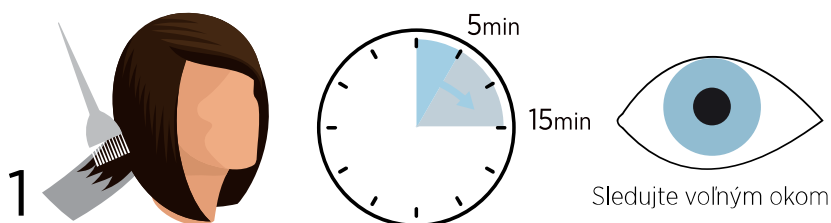
OŽIVTE SVOJU b:RED FARBU JEDNÝM JEDNODUCHÝM KROKOM.

b:RED Refresher je jednoduchý produkt vyrobený na osvieženie melírov vo farbe Červená, Medená a Magenta pôvodne dosiahnutých pomocou ASP b:RED alebo podobným produktom od iných výrobcov. Znovu nanosenie originálneho melírovacieho produktu so svojou silou sťahovania pigmentu nenapodobí v plnej miere sýte farebné tóny. Je to kvôli tomu, že produkt sa znovu aplikuje na vlasy, ktoré už boli zosvetlené a preto nepotrebujú zosvetľovanie nanovo – potrebujú len ukladanie farby,

b:RED Refresher je k dispozícii v piatich sýtych odtieňoch: Red, Red Violet, Red, Copper, Copper a Magenta, každý z rady ASP b:RED.


NÁVOD NA POUŽITIE

- 1 Aplikuje na šampónom umyté a uterákom vysušené vlasy.
- 2 Aplikujte na predtým farbené vlasy, buď štetcom z misky, alebo priamo z tuby a jemne vmasírujte do vlasov, čím sa uistíte že farba vnikne do vlasu.
- 3 Nechajte pôsobiť vez tepla na 5 - 15 minút v závislosti od výsledku. Čím dlhšie farba pôsobí, tým tmavší výsledok.



- 4 Dobre opláchnite a použite šampón ASP MODE ColourCare Shampoo, kým voda nebude čistá.
- 5 Môžete taktiež použiť ASP MODE ColourCare kondicionér.

POZNÁMKA Ak používate b:RED Refresher na oživenie vyblednutých b:RED končekov, zatiaľ čo zároveň farbíte koreňky, použite aj šampón aj kondicionér z rady ASP MODE ColourCare.



MELÍROVACÍ A FARBIACI SYSTÉM

1
KROK




PRESVETLUJE
A FARBÍ

5

STUPŇOV
PRESVETLENIA

35^{MIN}

ČAS PÔSOBENIA



VIAC AKO
90%
PRÍRODNÝCH
ZLOŽIEK

NÍZKY OBSAH
AMONIAKU

1.5%*

*pri miešaní s ASP Creme Developer

3


ODTIENE

POMER MIEŠANIA

1:1

ELIXIR b:BROWN Melírovací a farbiaci systém


ELIXIR b:BROWN je systém, ktorý sťahuje pigmenty a farbí zároveň. Prináša tým jemný brunetový výsledok bez potreby presvetľovania. Je fantastický na použitie pri tmavých základoch a vlasoch ázijského typu. Možnosť dosiahnuť až 5 stupňov presvetlenia.



Farby uvedené v tomto sprievodcov: odtieňov sú len ilustračné.

VÝBER DEVELOPERA

POUŽITIE PRE ZÁKLAD 6 A TMAVŠIE.




Pri kontakte s pokožkou používajte maximálne 6% developer. **NEPRIKRÝVAJTE. NEPOUŽÍVAJTE TEPLU.**

! DÔLEŽITÉ Ak je produkt použitý na veľmi tmavé, farbené vlasy, výsledok nebude napohľad taký ako pri prírodných farbách.

MIEŠANIE

Všetky odtiene ELIXIR b:BROWN miešajte v nekovovej miske s ASP Crème Developerom v pomere 1 diel farby k 1 dielu developera.



ELIXIR b:BROWN	CRÈME DEVELOPER	VÝSLEDNÉ MNOŽSTVO
50g +	50g	100g
25g +	25g	50g


APLIKÁCIA A ČAS PÔSOBENIA

APLIKÁCIA MIMO POKOŽKU

Aplikujte farbu použitím obľúbenej metódy mimo pokožku - fólia, čiapka alebo alobal.

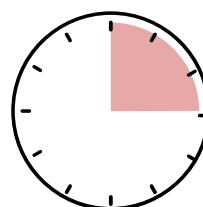
! **DÔLEŽITÉ** Pri použití ELIXIR b:BROWN na tmavé farbené vlasy je odporúčané použitie jemného tepla.

CELKOVÝ ČAS PÔSOBENIA: 35 MINÚT ALEBO 15 MINÚT S POUŽITÍM JEMNÉHO TEPLA.



35 minút bez použitia tepla.

alebo




15 minút s použitím tepla (40-42°).

APLIKÁCIA NA POKOŽKU

Pri kontakte s pokožkou používajte maximálne 6% developer. **NEPRIKRÝVAJTE. NEPOUŽÍVAJTE TEPLU.**

ZAFARBENIE ODRASTOV

NEPRIKRÝVAJTE. NEPOUŽÍVAJTE TEPLU.





35 minút. **BEZ POUŽITIA TEPLA. NEPRIKRÝVAŤ.**

APLIKÁCIA NA PRÍRODNÉ VLASY

NEPRIKRÝVAJTE. NEPOUŽÍVAJTE TEPLU.

1 Aplikujte do stredných dĺžok a do končekov na 5 minút.

2 Aplikujte do korenkov a nechajte pôsobiť 30 minút.



35 minút. **BEZ POUŽITIA TEPLA. NEPRIKRÝVAŤ.**

ODSTRÁNENIE FARBY b:BROWN

1 Dobre opláchnite kým voda nebude čistá.

2 Na umytie použite šampón a kondicionér z rady ASP MODE ColourCare.

